

Бухгалтерский баланс

на 31 декабря 2020 г.

		Форма по ОКУД	Коды		
		Дата (число, месяц, год)	0710001		
		по ОКПО	31	12	2020
Организация	Акционерное общество "ИНСТИТУТ ПО ПРОЕКТИРОВАНИЮ ГОРНОРУДНЫХ ПРЕДПРИЯТИЙ ГИПРОРУДА"	ИНН	00188156		
Идентификационный номер налогоплательщика		по ОКВЭД 2	7810207888		
Вид экономической деятельности	Разработка проектов промышленных процессов и производств, относящихся к электротехнике, электронной технике, горному делу, химической технологии, машиностроению, а также в области промышленного строительства, системотехники и техники безопасности	по ОКФС	71.12.12		
Организационно-правовая форма / форма собственности	Непубличные акционерные общества / Частная собственность	по ОКЕИ	12267	16	
Единица измерения:	в тыс. рублей		384		

Местонахождение (адрес)

196247, Санкт-Петербург г, Ленинский пр-кт, д. № 151, лит. А

Бухгалтерская отчетность подлежит обязательному аудиту ДА НЕТ

Наименование аудиторской организации/фамилия, имя, отчество (при наличии) индивидуального аудитора
ООО "АУДИТ-ПРОЕКТ"

Идентификационный номер налогоплательщика аудиторской организации/индивидуального аудитора

ИНН 2801070518

Основной государственный регистрационный номер аудиторской организации/индивидуального аудитора

ОГРН/ОГРНИП 1022800513911

Пояснения	Наименование показателя	Код	На 31 декабря 2020 г.	На 31 декабря 2019 г.	На 31 декабря 2018 г.
	АКТИВ				
	I. ВНЕОБОРОТНЫЕ АКТИВЫ				
	Нематериальные активы	1110	-	-	-
	Результаты исследований и разработок	1120	-	-	-
	Нематериальные поисковые активы	1130	-	-	-
	Материальные поисковые активы	1140	-	-	-
	Основные средства	1150	22 274	22 689	23 288
	Доходные вложения в материальные ценности	1160	-	-	-
	Финансовые вложения	1170	-	-	130
	Отложенные налоговые активы	1180	1 929	504	2 524
	Прочие внеоборотные активы	1190	1 732	2 096	2 488
	Итого по разделу I	1100	25 935	25 289	28 430
	II. ОБОРОТНЫЕ АКТИВЫ				
	Запасы	1210	14 455	16 035	31 341
	в том числе:				
	Материалы	12101	944	956	975
	Основное производство	12102	13 431	15 035	30 052
	Расходы будущих периодов	12103	80	44	314
	Налог на добавленную стоимость по приобретенным ценностям	1220	-	-	-
	Дебиторская задолженность	1230	25 460	45 193	33 814
	в том числе:				
	Расчеты с поставщиками и подрядчиками	12301	654	882	978
	Расчеты с покупателями и заказчиками	12302	23 295	42 619	31 378
	Финансовые вложения (за исключением денежных эквивалентов)	1240	66 555	71 955	58 100
	в том числе:				
	Депозитные счета	12401	66 500	71 900	58 050
	Денежные средства и денежные эквиваленты	1250	5 045	2 552	3 829
	в том числе:				
	Расчетные счета	12501	3 788	1 278	2 168
	Валютные счета	12502	1 195	1 148	1 464
	Прочие оборотные активы	1260	244	-	-
	Итого по разделу II	1200	111 759	135 735	127 084
	БАЛАНС	1600	137 694	161 024	155 514

Пояснения	Наименование показателя	Код	На 31 декабря 2020 г.	На 31 декабря 2019 г.	На 31 декабря 2018 г.
	ПАССИВ				
	III. КАПИТАЛ И РЕЗЕРВЫ				
	Уставный капитал (складочный капитал, уставный фонд, вклады товарищей)	1310	23 195	23 195	23 195
	Собственные акции, выкупленные у акционеров	1320	-	-	-
	Переоценка внеоборотных активов	1340	1 980	1 980	1 980
	Добавочный капитал (без переоценки)	1350	-	-	-
	Резервный капитал	1360	3 479	3 479	3 479
	Нераспределенная прибыль (непокрытый убыток)	1370	92 993	100 518	95 825
	Итого по разделу III	1300	121 647	129 172	124 479
	IV. ДОЛГОСРОЧНЫЕ ОБЯЗАТЕЛЬСТВА				
	Заемные средства	1410	-	-	-
	Отложенные налоговые обязательства	1420	2 774	2 687	4 098
	Оценочные обязательства	1430	-	-	-
	Прочие обязательства	1450	-	-	-
	Итого по разделу IV	1400	2 774	2 687	4 098
	V. КРАТКОСРОЧНЫЕ ОБЯЗАТЕЛЬСТВА				
	Заемные средства	1510	-	-	-
	Кредиторская задолженность	1520	11 337	26 665	23 590
	в том числе:				
	Расчеты с поставщиками и подрядчиками	15201	1 592	7 938	3 664
	Расчеты с покупателями и заказчиками	15202	4 126	5 808	8 772
	Расчеты по налогам и сборам	15203	2 912	8 902	6 058
	Расчеты по социальному страхованию и обеспечению	15204	735	991	1 013
	Расчеты с персоналом по оплате труда	15205	1 199	1 937	2 060
	Доходы будущих периодов	1530	-	-	-
	Оценочные обязательства	1540	1 936	2 500	2 820
	Прочие обязательства	1550	-	-	527
	Итого по разделу V	1500	13 273	29 165	26 937
	БАЛАНС	1700	137 694	161 024	155 514

Руководитель  Сердюков Андрей
Леонидович
(подпись) (расшифровка подписи)

19 марта 2021 г.





Отчет о финансовых результатах


за Январь - Декабрь 2020 г.

		Форма по ОКУД	Коды 0710002		
		Дата (число, месяц, год)	31	12	2020
Организация	Акционерное общество "ИНСТИТУТ ПО ПРОЕКТИРОВАНИЮ ГОРНОРУДНЫХ ПРЕДПРИЯТИЙ ГИПРОРУДА"	по ОКПО	00188156		
Идентификационный номер налогоплательщика		ИНН	7810207888		
Вид экономической деятельности	Разработка проектов промышленных процессов и производств, относящихся к электротехнике, электронной технике, горному делу, химической технологии, машиностроению, а также в области промышленного строительства, системотехники и техники безопасности	по ОКВЭД 2	71.12.12		
Организационно-правовая форма / форма собственности	Непубличные акционерные общества / Частная собственность	по ОКОПФ / ОКФС	12267	16	
Единица измерения:	в тыс. рублей	по ОКЕИ	384		

Пояснения	Наименование показателя	Код	За Январь - Декабрь 2020 г.	За Январь - Декабрь 2019 г.
	Выручка	2110	67 601	144 397
	в том числе:			
	проектные работы	21101	26 085	99 366
	сдача помещений в аренду	21102	41 516	45 031
	Себестоимость продаж	2120	(76 354)	(132 140)
	в том числе:			
	проектные работы	21201	(42 088)	(104 359)
	сдача помещений в аренду	21202	(34 266)	(27 781)
	Валовая прибыль (убыток)	2100	(8 753)	12 257
	Коммерческие расходы	2210	-	-
	Управленческие расходы	2220	-	-
	Прибыль (убыток) от продаж	2200	(8 753)	12 257
	Доходы от участия в других организациях	2310	-	-
	Проценты к получению	2320	2 947	3 833
	в том числе:			
	Проценты к получению	23201	2 947	3 833
	Проценты к уплате	2330	-	-
	Прочие доходы	2340	236	131
	Прочие расходы	2350	(3 299)	(6 201)
	в том числе:			
	Прочие внереализационные расходы	23501	-	-
	расходы социального характера	23502	(257)	(696)
	налоги и сборы(КПН удержанный источником выплаты)	23503	(1 680)	(4 691)
	Прибыль (убыток) до налогообложения	2300	(8 869)	10 020
	Налог на прибыль	2410	1 338	-3147000.32
	в том числе:			
	текущий налог на прибыль	2411	-	(2 539)
	отложенный налог на прибыль	2412	1 338	(608)
	Прочее	2460	-	-
	Чистая прибыль (убыток)	2400	(7 531)	6 873

Пояснения	Наименование показателя	Код	За Январь - Декабрь 2020 г.	За Январь - Декабрь 2019 г.
	СПРАВОЧНО			
	Результат от переоценки внеоборотных активов, не включаемый в чистую прибыль (убыток) периода	2510	-	-
	Результат от прочих операций, не включаемый в чистую прибыль (убыток) периода	2520	-	-
	Налог на прибыль от операций, результат которых не включается в чистую прибыль (убыток) периода	2530	-	-
	Совокупный финансовый результат периода	2500	(7 531)	6 873
	Базовая прибыль (убыток) на акцию	2900	-	-
	Разводненная прибыль (убыток) на акцию	2910	-	-

Руководитель



(подпись)

19 марта 2021 г.



Сердюков Андрей
Леонидович

(расшифровка подписи)



Отчет об изменениях капитала

за Январь - Декабрь 2020 г.

Коды	
0710004	
31	12 2020
00188156	
ИНН 7810207888	
71.12.12	
12267	16
384	

Форма по ОК/УД

Дата (число, месяц, год)

Акционерное общество "ИНСТИТУТ ПО ПРОЕКТИРОВАНИЮ ГОРНОРУДНЫХ ПРЕДПРИЯТИЙ ТИПРОРУДА"

ОКПО

Идентификационный номер налогоплательщика

ИНН

Разработка проектов промышленных процессов и производств, относящихся к электротехнике, электронной технике, горному делу, химической технологии, машиностроению, а также в области промышленного строительства, системотехники и техники безопасности

Вид экономической деятельности

Организационно-правовая форма / форма собственности

ОКВЭД 2

Непубличные акционерные общества / Частная собственность

по ОКOPФ / ОКФС

Единица измерения: в Тыс. рублей

по ОКЕИ

1. Движение капитала

Наименование показателя	Код	Уставный капитал	Собственные акции, выкупленные у акционеров	Добавочный капитал	Резервный капитал	Нераспределенная прибыль (непокрытый убыток)	Итого
Величина капитала на 31 декабря 2018 г.	3100	23 195	-	1 980	3 479	95 825	124 479
Увеличение капитала - всего:	3210	-	-	-	-	8 056	8 056
в том числе:							
чистая прибыль	3211	X	X	X	X	6 873	6 873
переоценка имущества	3212	X	X	-	X	-	-
доходы, относящиеся непосредственно на увеличение капитала	3213	X	X	-	X	1 183	1 183
дополнительный выпуск акций	3214	-	-	-	X	X	-
увеличение номинальной стоимости	3215	-	-	-	X	-	X
реорганизация юридического лица	3216	-	-	-	-	-	-
Уменьшение капитала - всего:	3220	-	-	-	-	(3 363)	(3 363)
в том числе:							
убыток	3221	X	X	X	X	-	-
переоценка имущества	3222	X	X	-	X	-	-
расходы, относящиеся непосредственно на уменьшение капитала	3223	X	X	-	X	-	-
уменьшение номинальной стоимости акций	3224	-	-	-	X	-	-
уменьшение количества акций	3225	-	-	-	X	-	-
реорганизация юридического лица	3226	-	-	-	-	-	-
дивиденды	3227	X	X	X	X	(3 363)	(3 363)


Наименование показателя	Код	Уставный капитал	Собственные акции, выкупленные у акционеров	Добавочный капитал	Резервный капитал	Нераспределенная прибыль (непокрытый убыток)	Итого
Изменение добавочного капитала	3230	X	X	-	-	-	X
Изменение резервного капитала	3240	X	X	X	-	-	X
Величина капитала на 31 декабря 2019 г. За 2020 г.	3200	23 195	-	1 980	3 479	100 518	129 172
Увеличение капитала - всего:	3310	-	-	-	-	6	6
в том числе:							
чистая прибыль	3311	X	X	X	X	-	-
переоценка имущества	3312	X	X	-	X	-	-
доходы, относящиеся непосредственно на увеличение капитала	3313	X	X	-	X	6	6
дополнительный выпуск акций	3314	-	-	-	X	X	-
акций	3315	-	-	-	X	-	X
реорганизация юридического лица	3316	-	-	-	-	-	-
Уменьшение капитала - всего:	3320	-	-	-	-	(7 531)	(7 531)
в том числе:							
убыток	3321	X	X	X	X	(7 531)	(7 531)
переоценка имущества	3322	X	X	-	X	-	-
расходы, относящиеся непосредственно на уменьшение капитала	3323	X	X	-	X	-	-
уменьшение номинальной стоимости акций	3324	-	-	-	-	-	-
уменьшение количества акций	3325	-	-	-	X	-	-
реорганизация юридического лица	3326	-	-	-	-	-	-
дивиденды	3327	X	X	X	X	-	-
Изменение добавочного капитала	3330	X	X	-	-	-	X
Изменение резервного капитала	3340	X	X	X	-	-	X
Величина капитала на 31 декабря 2020 г.	3300	23 195	-	1 980	3 479	92 993	121 647

2. Корректировки в связи с изменением учетной политики и исправлением ошибок

Наименование показателя	Код	На 31 декабря 2018 г.	Изменения капитала за 2019 г.		На 31 декабря 2019 г.
			за счет чистой прибыли (убытка)	за счет иных факторов	
Капитал - всего					
до корректировок	3400	125 324	4 748	-	130 072
корректировка в связи с:					
изменением учетной политики	3410	-	-	-	-
исправлением ошибок	3420	(845)	(55)	-	(900)
после корректировок	3500	124 479	4 693	-	129 172
в том числе:					
нераспределенная прибыль (непокрытый убыток):					
до корректировок	3401	96 670	4 748	-	101 418
корректировка в связи с:					
изменением учетной политики	3411	-	-	-	-
исправлением ошибок	3421	(845)	(55)	-	(900)
после корректировок	3501	95 825	4 693	-	100 518
по другим статьям капитала					
до корректировок	3402	28 654	-	-	28 654
корректировка в связи с:					
изменением учетной политики	3412	-	-	-	-
исправлением ошибок	3422	-	-	-	-
после корректировок	3502	28 654	-	-	28 654

3. Чистые активы

Наименование показателя	Код	На 31 декабря 2020 г.	На 31 декабря 2019 г.	На 31 декабря 2018 г.
Чистые активы	3600	121 647	129 172	124 478



**Сердюков Андрей
Леонидович**
(расшифровка подписи)

Руководитель _____
(подпись)

19 марта 2021 г.





Отчет о движении денежных средств
за Январь - Декабрь 2020 г.

		Форма по ОКУД	Коды		
		Дата (число, месяц, год)	0710005		
		по ОКПО	31	12	2020
Организация	Акционерное общество "ИНСТИТУТ ПО ПРОЕКТИРОВАНИЮ ГОРНОРУДНЫХ ПРЕДПРИЯТИЙ ГИПРОРУДА"	ИНН	00188156		
Идентификационный номер налогоплательщика		по ОКВЭД 2	7810207888		
Вид экономической деятельности	Разработка проектов промышленных процессов и производств, относящихся к электротехнике, электронной технике, горному делу, химической технологии, машиностроению, а также в области промышленного строительства, системотехники и техники безопасности	по ОКЕИ	71.12.12		
Организационно-правовая форма / форма собственности	Непубличные акционерные общества / Частная собственность	по ОКОПФ / ОКФС	12267	16	
Единица измерения:	в тыс. рублей	по ОКЕИ	384		

Наименование показателя	Код	За Январь - Декабрь 2020 г.	За Январь - Декабрь 2019 г.
Денежные потоки от текущих операций			
Поступления - всего	4110	153 738	188 814
в том числе:			
от продажи продукции, товаров, работ и услуг	4111	38 286	83 487
арендных платежей, лицензионных платежей, роялти, комиссионных и иных аналогичных платежей	4112	40 246	42 763
от перепродажи финансовых вложений	4113	-	-
проценты по краткосрочному депозиту	4114	3 279	3 712
краткосрочный депозит	4115	71 900	58 050
прочие поступления	4119	27	802
Платежи - всего	4120	(151 457)	(186 557)
в том числе:			
поставщикам (подрядчикам) за сырье, материалы, работы,	4121	(19 504)	(36 591)
в связи с оплатой труда работников	4122	(56 518)	(69 874)
процентов по долговым обязательствам	4123	-	-
налога на прибыль организаций	4124	(1 454)	(2 743)
краткосрочный депозит	4125	(66 500)	(71 900)
прочие платежи	4129	(7 481)	(5 449)
Сальдо денежных потоков от текущих операций	4100	2 281	2 257
Денежные потоки от инвестиционных операций			
Поступления - всего	4210	-	4
в том числе:			
от продажи внеоборотных активов (кроме финансовых вложений)	4211	-	4
от продажи акций других организаций (долей участия)	4212	-	-
от возврата предоставленных займов, от продажи долговых ценных бумаг (прав требования денежных средств к другим	4213	-	-
дивидендов, процентов по долговым финансовым вложениям и аналогичных поступлений от долевого участия в других организациях	4214	-	-
прочие поступления	4219	-	-
Платежи - всего	4220	-	(64)
в том числе:			
в связи с приобретением, созданием, модернизацией, реконструкцией и подготовкой к использованию внеоборотных активов	4221	-	(64)
в связи с приобретением акций других организаций (долей	4222	-	-
в связи с приобретением долговых ценных бумаг (прав требования денежных средств к другим лицам), предоставление займов другим лицам	4223	-	-
процентов по долговым обязательствам, включаемым в стоимость инвестиционного актива	4224	-	-
прочие платежи	4229	-	-
Сальдо денежных потоков от инвестиционных операций	4200	-	(60)

Наименование показателя	Код	За Январь - Декабрь 2020 г.	За Январь - Декабрь 2019 г.
Денежные потоки от финансовых операций			
Поступления - всего	4310	-	-
в том числе:			
получение кредитов и займов	4311	-	-
денежных вкладов собственников (участников)	4312	-	-
от выпуска акций, увеличения долей участия	4313	-	-
от выпуска облигаций, векселей и других долговых ценных бумаг и др.	4314	-	-
	4315	-	-
прочие поступления	4319	-	-
Платежи - всего	4320	(3)	(3 322)
в том числе:			
собственникам (участникам) в связи с выкупом у них акций (долей участия) организации или их выходом из состава участников	4321	-	-
распределению прибыли в пользу собственников (участников)	4322	(3)	(3 322)
в связи с погашением (выкупом) векселей и других долговых ценных бумаг, возврат кредитов и займов	4323	-	-
	4324	-	-
прочие платежи	4329	-	-
Сальдо денежных потоков от финансовых операций	4300	(3)	(3 322)
Сальдо денежных потоков за отчетный период	4400	2 278	(1 125)
Остаток денежных средств и денежных эквивалентов на начало отчетного периода	4450	2 552	3 829
Остаток денежных средств и денежных эквивалентов на конец отчетного периода	4500	5 045	2 552
Величина влияния изменений курса иностранной валюты по отношению к рублю	4490	215	(152)

Руководитель 
(подпись)

**Сердюков Андрей
Леонидович**
(расшифровка подписи)

19 марта 2021 г.







Акционерам Акционерного общества «Гипроруда»

АУДИТОРСКОЕ ЗАКЛЮЧЕНИЕ
независимого аудитора
о годовой бухгалтерской отчетности
Акционерного общества "Гипроруда"
за 2020 год

Мнение

Мы провели аудит прилагаемой годовой бухгалтерской отчетности организации Акционерное общество «Институт по проектированию горнорудных предприятий Гипроруда» (АО «Гипроруда», далее – «Организация») (ОГРН №1027804848224, дата внесения записи 01.08.2002, свидетельство серия 78 № 002282228; юридический адрес: Российская Федерация, 196247, г.Санкт-Петербург, Ленинский пр.,151, литер А), состоящей из бухгалтерского баланса по состоянию на 31.12.2020 год, отчета о финансовых результатах за 2020 год, приложений к бухгалтерскому балансу и отчету о финансовых результатах, в том числе отчета об изменениях капитала, отчета о движении денежных средств за 2020 год, пояснений к бухгалтерскому балансу и отчету о финансовых результатах, включая основные положения учетной политики (далее – «Отчетность»).

По нашему мнению, прилагаемая годовая бухгалтерская отчетность отражает достоверно во всех существенных отношениях финансовое положение Организации по состоянию на 31 декабря 2020 г., результаты ее финансово-хозяйственной деятельности и движение денежных средств за 2020 год в соответствии с правилами составления бухгалтерской отчетности, установленными в Российской Федерации.

Основание для выражения мнения

Мы провели аудит в соответствии с Международными стандартами аудита (МСА). Наша ответственность в соответствии с этими стандартами описана в разделе

«Ответственность аудитора за аудит годовой бухгалтерской отчетности» настоящего заключения. Мы являемся независимыми по отношению к аудируемому лицу в соответствии с Правилами независимости аудиторов и аудиторских организаций и Кодексом профессиональной этики аудиторов, принятыми в Российской Федерации, и соответствующими Международному кодексу этики профессиональных бухгалтеров (включая международные стандарты независимости), разработанному Советом по международным стандартам этики для профессиональных бухгалтеров, и нами выполнены прочие иные обязанности в соответствии с этими требованиями профессиональной этики, применяемыми в Российской Федерации.

Мы полагаем, что полученные нами аудиторские доказательства являются достаточными и надлежащими, чтобы служить основанием для выражения нашего мнения.

Важные обстоятельства

Мы обращаем внимание на раздел «Изменение сравнительных показателей в бухгалтерской отчетности» Пояснений к Бухгалтерскому балансу и Отчету о финансовых результатах, в котором описан факт уточнения в бухгалтерской отчетности за 2020 г. сравнительных данных 2018-2019 гг. в связи с исправлением существенной ошибки, допущенной при формировании бухгалтерской отчетности за 2018-2019 гг. (а именно, - не должной квалификацией разниц, возникших в связи с применением разных правил оценки первоначальной стоимости и амортизации объекта основных средств для целей бухгалтерского учета и целей налогообложения прибыли).

Мы не выражаем модифицированное мнение в связи с этим вопросом.

Ответственность руководства и членов Совета директоров Организации за годовую бухгалтерскую отчетность

Руководство несет ответственность за подготовку и достоверное представление указанной годовой бухгалтерской отчетности в соответствии с правилами составления бухгалтерской отчетности, установленными в Российской Федерации, и за систему внутреннего контроля, которую руководство считает необходимой для подготовки годовой бухгалтерской отчетности, не содержащей существенных искажений вследствие недобросовестных действий или ошибок.

При подготовке годовой бухгалтерской отчетности руководство несет ответственность за оценку способности аудируемого лица продолжать непрерывно свою деятельность, за раскрытие в соответствующих случаях сведений, относящихся к непрерывности деятельности, и за составление отчетности на основе допущения о непрерывности деятельности, за исключением случаев, когда руководство намеревается

ликвидировать Организацию, прекратить его деятельность или когда у него отсутствует какая-либо иная реальная альтернатива, кроме ликвидации или прекращения деятельности.

Члены Совета директоров Организации несут ответственность за надзор за подготовкой годовой бухгалтерской отчетности Организации в рамках действующего законодательства Российской Федерации.

Ответственность аудитора за аудит годовой бухгалтерской отчетности

Наша цель состоит в получении разумной уверенности в том, что годовая бухгалтерская отчетность не содержит существенных искажений вследствие недобросовестных действий или ошибок, и в составлении аудиторского заключения, содержащего наше мнение. Разумная уверенность представляет собой высокую степень уверенности, но не является гарантией того, что аудит, проведенный в соответствии с МСА, всегда выявляет существенные искажения при их наличии. Искажения могут быть результатом недобросовестных действий или ошибок и считаются существенными, если можно обоснованно предположить, что в отдельности или в совокупности они могут повлиять на экономические решения пользователей, принимаемые на основе этой годовой бухгалтерской отчетности.

В рамках аудита, проводимого в соответствии с МСА, мы применяем профессиональное суждение и сохраняем профессиональный скептицизм на протяжении всего аудита. Кроме того, мы:

а) выявляем и оцениваем риски существенного искажения годовой бухгалтерской отчетности вследствие недобросовестных действий или ошибок; разрабатываем и проводим аудиторские процедуры в ответ на эти риски; получаем аудиторские доказательства, являющиеся достаточными и надлежащими, чтобы служить основанием для выражения нашего мнения. Риск необнаружения существенного искажения в результате недобросовестных действий выше, чем риск необнаружения существенного искажения в результате ошибки, так как недобросовестные действия могут включать сговор, подлог, умышленный пропуск, искаженное представление информации или действия в обход системы внутреннего контроля;

б) получаем понимание системы внутреннего контроля, имеющей значение для аудита, с целью разработки аудиторских процедур, соответствующих обстоятельствам, но не с целью выражения мнения об эффективности системы внутреннего контроля Организации;

в) оцениваем надлежащий характер применяемой учетной политики, обоснованность бухгалтерских оценок и соответствующего раскрытия информации, подготовленного руководством Организации;

г) делаем вывод о правомерности применения руководством Организации допущения о непрерывности деятельности, а на основании полученных аудиторских доказательств – вывод о том, имеется ли существенная неопределенность в связи с событиями или условиями, в результате которых могут возникнуть значительные сомнения в способности Организации продолжать непрерывно свою деятельность. Если мы приходим к выводу о наличии существенной неопределенности, мы должны привлечь внимание в нашем аудиторском заключении к соответствующему раскрытию информации в годовой бухгалтерской отчетности или, если такое раскрытие информации является ненадлежащим, модифицировать наше мнение. Наши выводы основаны на аудиторских доказательствах, полученных до даты нашего аудиторского заключения. Однако будущие события или условия могут привести к тому, что Организация утратит способность продолжать непрерывно свою деятельность;

д) проводим оценку представления годовой бухгалтерской отчетности в целом, ее структуры и содержания, включая раскрытие информации, а также того, представляет ли годовая бухгалтерская отчетность лежащие в ее основе операции и события так, чтобы было обеспечено их достоверное представление.

Мы осуществляем информационное взаимодействие с членами Совета директоров Организации, доводя до их сведения, помимо прочего, информацию о запланированном объеме и сроках аудита, а также о существенных замечаниях по результатам аудита, в том числе о значительных недостатках системы внутреннего контроля, которые мы выявляем в процессе аудита.

Генеральный директор

ООО «Аудит-проект»  Букреева Елена Борисовна

Аудиторская организация:

Общество с ограниченной ответственностью «Аудит-проект»

ОГРН 10228005513911 (дата внесения записи 11.09.2002г.),

свидетельство серия 28 №000651753,

675000, Россия, Амурская обл.,

г. Благовещенск, ул.Ленина/Трудовая, д.115/6, оф.27-33,

Член саморегулируемой организации аудиторских организаций

Ассоциация «Содружество»,

ОРНЗ 11606057155,

«22» марта 2021 года



Бухгалтерский баланс

на 31 декабря 2020 г.

		Коды		
		0710001		
		31	12	2020
		00188156		
		7810207888		
		71.12.12		
		12267	16	
		384		

Форма по ОКУД _____
 Дата (число, месяц, год) _____
 Организация Акционерное общество "ИНСТИТУТ ПО ПРОЕКТИРОВАНИЮ ГОРНОРУДНЫХ ПРЕДПРИЯТИЙ ГИПРОРУДА" по ОКПО _____
 Идентификационный номер налогоплательщика _____ ИНН _____
 Вид экономической деятельности Разработка проектов промышленных процессов и производств, относящихся к электротехнике, электронной технике, горному делу, химической технологии, машиностроению, а также в области промышленного строительства, системотехники и техники безопасности по ОКВЭД 2 _____
 Организационно-правовая форма / форма собственности Непубличные акционерные общества / Частная собственность по ОКОПФ / ОКФС _____
 Единица измерения: в тыс. рублей по ОКЕИ _____
 Местонахождение (адрес) 196247, Санкт-Петербург г, Ленинский пр-кт, д. № 151, лит. А

Бухгалтерская отчетность подлежит обязательному аудиту ДА НЕТ


Наименование аудиторской организации/фамилия, имя, отчество (при наличии) индивидуального аудитора
ООО "АУДИТ-ПРОЕКТ"

Идентификационный номер налогоплательщика аудиторской организации/индивидуального аудитора	ИНН	2801070518
Основной государственный регистрационный номер аудиторской организации/индивидуального аудитора	ОГРН/ ОГРНИП	1022800513911

Пояснения	Наименование показателя	Код	На 31 декабря 2020 г.	На 31 декабря 2019 г.	На 31 декабря 2018 г.
	АКТИВ				
	I. ВНЕОБОРОТНЫЕ АКТИВЫ				
	Нематериальные активы	1110	-	-	-
	Результаты исследований и разработок	1120	-	-	-
	Нематериальные поисковые активы	1130	-	-	-
	Материальные поисковые активы	1140	-	-	-
	Основные средства	1150	22 274	22 689	23 288
	Доходные вложения в материальные ценности	1160	-	-	-
	Финансовые вложения	1170	-	-	130
	Отложенные налоговые активы	1180	1 929	504	2 524
	Прочие внеоборотные активы	1190	1 732	2 096	2 488
	Итого по разделу I	1100	25 935	25 289	28 430
	II. ОБОРОТНЫЕ АКТИВЫ				
	Запасы	1210	14 455	16 035	31 341
	в том числе:				
	Материалы	12101	944	956	975
	Основное производство	12102	13 431	15 035	30 052
	Расходы будущих периодов	12103	80	44	314
	Налог на добавленную стоимость по приобретенным ценностям	1220	-	-	-
	Дебиторская задолженность	1230	25 460	45 193	33 814
	в том числе:				
	Расчеты с поставщиками и подрядчиками	12301	654	882	978
	Расчеты с покупателями и заказчиками	12302	23 295	42 515	31 376
	Финансовые вложения (за исключением денежных эквивалентов)	1240	66 555	71 955	58 100
	в том числе:				
	Депозитные счета	12401	66 500	71 900	58 050
	Денежные средства и денежные эквиваленты	1250	5 045	2 552	3 829
	в том числе:				
	Расчетные счета	12501	3 788	1 278	2 168
	Валютные счета	12502	1 195	1 148	1 464
	Прочие оборотные активы	1260	244	-	-
	Итого по разделу II	1200	111 759	135 735	127 084
	БАЛАНС	1600	137 694	161 024	155 514

Пояснения	Наименование показателя	Код	На 31 декабря 2020 г.	На 31 декабря 2019 г.	На 31 декабря 2018 г.
	ПАССИВ				
	III. КАПИТАЛ И РЕЗЕРВЫ				
	Уставный капитал (складочный капитал, уставный фонд, вклады товарищей)	1310	23 195	23 195	23 195
	Собственные акции, выкупленные у акционеров	1320	-	-	-
	Переоценка внеоборотных активов	1340	1 980	1 980	1 980
	Добавочный капитал (без переоценки)	1350	-	-	-
	Резервный капитал	1360	3 479	3 479	3 479
	Нераспределенная прибыль (непокрытый убыток)	1370	92 993	100 518	95 825
	Итого по разделу III	1300	121 647	129 172	124 479
	IV. ДОЛГОСРОЧНЫЕ ОБЯЗАТЕЛЬСТВА				
	Заемные средства	1410	-	-	-
	Отложенные налоговые обязательства	1420	2 774	2 687	4 098
	Оценочные обязательства	1430	-	-	-
	Прочие обязательства	1450	-	-	-
	Итого по разделу IV	1400	2 774	2 687	4 098
	V. КРАТКОСРОЧНЫЕ ОБЯЗАТЕЛЬСТВА				
	Заемные средства	1510	-	-	-
	Кредиторская задолженность	1520	11 337	26 665	23 590
	в том числе:				
	Расчеты с поставщиками и подрядчиками	15201	1 592	7 938	3 664
	Расчеты с покупателями и заказчиками	15202	4 126	5 808	8 772
	Расчеты по налогам и сборам	15203	2 912	8 902	6 058
	Расчеты по социальному страхованию и обеспечению	15204	735	991	1 013
	Расчеты с персоналом по оплате труда	15205	1 199	1 937	2 060
	Доходы будущих периодов	1530	-	-	-
	Оценочные обязательства	1540	1 936	2 500	2 820
	Прочие обязательства	1550	-	-	527
	Итого по разделу V	1500	13 273	29 165	26 937
	БАЛАНС	1700	137 694	161 024	155 514

Руководитель



(подпись)

**Сердюков Андрей
Леонидович**
(расшифровка подписи)

19 марта 2021 г.




Отчет о финансовых результатах


за Январь - Декабрь 2020 г.

				Коды
	Форма по ОКУД	0710002		
	Дата (число, месяц, год)	31	12	2020
Организация	Акционерное общество "ИНСТИТУТ ПО ПРОЕКТИРОВАНИЮ ГОРНОРУДНЫХ ПРЕДПРИЯТИЙ ГИПРОРУДА"	по ОКПО 00188156		
Идентификационный номер налогоплательщика	ИНН	7810207888		
Вид экономической деятельности	Разработка проектов промышленных процессов и производств, относящихся к электротехнике, электронной технике, горному делу, химической технологии, машиностроению, а также в области промышленного строительства, системотехники и техники безопасности	по ОКВЭД 2 71.12.12		
Организационно-правовая форма / форма собственности	Непубличные акционерные общества / Частная собственность	по ОКОПФ / ОКФС		
		12267	16	
Единица измерения: в тыс. рублей		по ОКЕИ 384		

Пояснения	Наименование показателя	Код	За Январь - Декабрь 2020 г.	За Январь - Декабрь 2019 г.
	Выручка	2110	67 601	144 397
	в том числе:			
	проектные работы	21101	26 085	99 366
	сдача помещений в аренду	21102	41 516	45 031
	Себестоимость продаж	2120	(76 354)	(132 140)
	в том числе:			
	проектные работы	21201	(42 088)	(104 359)
	сдача помещений в аренду	21202	(34 266)	(27 781)
	Валовая прибыль (убыток)	2100	(8 753)	12 257
	Коммерческие расходы	2210	-	-
	Управленческие расходы	2220	-	-
	Прибыль (убыток) от продаж	2200	(8 753)	12 257
	Доходы от участия в других организациях	2310	-	-
	Проценты к получению	2320	2 947	3 833
	в том числе:			
	Проценты к получению	23201	2 947	3 833
	Проценты к уплате	2330	-	-
	Прочие доходы	2340	236	131
	Прочие расходы	2350	(3 299)	(6 201)
	в том числе:			
	Прочие внереализационные расходы	23501	-	-
	расходы социального характера	23502	(257)	(696)
	налоги и сборы (КПН удержанный источником выплаты)	23503	(1 680)	(4 691)
	Прибыль (убыток) до налогообложения	2300	(8 869)	10 020
	Налог на прибыль	2410	1 338	3 147
	в том числе:			
	текущий налог на прибыль	2411	-	(2 539)
	отложенный налог на прибыль	2412	1 338	(608)
	Прочее	2460	-	-
	Чистая прибыль (убыток)	2400	(7 531)	6 873

Пояснения	Наименование показателя	Код	За Январь - Декабрь 2020 г.	За Январь - Декабрь 2019 г.
	СПРАВОЧНО			
	Результат от переоценки внеоборотных активов, не включаемый в чистую прибыль (убыток) периода	2510	-	-
	Результат от прочих операций, не включаемый в чистую прибыль (убыток) периода	2520	-	-
	Налог на прибыль от операций, результат которых не включается в чистую прибыль (убыток) периода	2530	-	-
	Совокупный финансовый результат периода	2500	(7 531)	6 873
	Базовая прибыль (убыток) на акцию	2900	-	-
	Разводненная прибыль (убыток) на акцию	2910	-	-

Руководитель



(подпись)

Сердюков Андрей
Леонидович

(расшифровка подписи)



19 марта 2021 г.



Отчет об изменениях капитала

за Январь - Декабрь 2020 г.

Организация Акционерное общество "ИНСТИТУТ ПО ПРОЕКТИРОВАНИЮ ГОРНОРУДНЫХ ПРЕДПРИЯТИЙ ГИПРОРУДА"

Идентификационный номер налогоплательщика

Вид экономической деятельности Разработка проектов промышленных процессов и производств, относящихся к электротехнике, электронной технике, горному делу, химической технологии, машиностроению, а также в области промышленного строительства, системотехники и техники безопасности

Организационно-правовая форма / форма собственности
Непубличные акционерные общества / Частная собственность

Единица измерения: в тыс. рублей

Форма по ОКУД

Дата (число, месяц, год)

по ОКПО

ИНН

по ОКВЭД 2

по ОКОПФ / ОКФС

по ОКЕИ

Коды		
0710004		
31	12	2020
00188156		
7810207888		
71.12.12		
12267	16	
384		

1. Движение капитала

Наименование показателя	Код	Уставный капитал	Собственные акции, выкупленные у акционеров	Добавочный капитал	Резервный капитал	Нераспределенная прибыль (непокрытый убыток)	Итого
Величина капитала на 31 декабря 2018 г.	3100	23 195	-	1 980	3 479	95 825	124 479
За 2019 г.							
Увеличение капитала - всего:	3210	-	-	-	-	8 056	8 056
в том числе:							
чистая прибыль	3211	X	X	X	X	6 873	6 873
переоценка имущества	3212	X	X	-	X	-	-
доходы, относящиеся непосредственно на увеличение капитала	3213	X	X	-	X	1 183	1 183
дополнительный выпуск акций	3214	-	-	-	X	X	-
увеличение номинальной стоимости	3215	-	-	-	X	-	X
реорганизация юридического лица	3216	-	-	-	-	-	-
Уменьшение капитала - всего:	3220	-	-	-	-	(3 363)	(3 363)
в том числе:							
убыток	3221	X	X	X	X	-	-
переоценка имущества	3222	X	X	-	X	-	-
расходы, относящиеся непосредственно на уменьшение капитала	3223	X	X	-	X	-	-
уменьшение номинальной стоимости акций	3224	-	-	-	X	-	-
уменьшение количества акций	3225	-	-	-	X	-	-
реорганизация юридического лица	3226	-	-	-	-	-	-
дивиденды	3227	X	X	X	X	(3 363)	(3 363)


Наименование показателя	Код	Уставный капитал	Собственные акции, выкупленные у акционеров	Добавочный капитал	Резервный капитал	Нераспределенная прибыль (непокрытый убыток)	Итого
Изменение добавочного капитала	3230	X	X	-	-	-	X
Изменение резервного капитала	3240	X	X	X	-	-	X
Величина капитала на 31 декабря 2019 г.	3200	23 195	-	1 980	3 479	100 518	129 172
<u>За 2020 г.</u>							
Увеличение капитала - всего:	3310	-	-	-	-	6	6
в том числе:							
чистая прибыль	3311	X	X	X	X	-	-
переоценка имущества	3312	X	X	-	X	-	-
доходы, относящиеся непосредственно на увеличение капитала	3313	X	X	-	X	6	6
дополнительный выпуск акций	3314	-	-	-	X	X	-
акций	3315	-	-	-	X	-	X
реорганизация юридического лица	3316	-	-	-	-	-	-
Уменьшение капитала - всего:	3320	-	-	-	-	(7 531)	(7 531)
в том числе:							
убыток	3321	X	X	X	X	(7 531)	(7 531)
переоценка имущества	3322	X	X	-	X	-	-
расходы, относящиеся непосредственно на уменьшение капитала	3323	X	X	-	X	-	-
уменьшение номинальной стоимости акций	3324	-	-	-	X	-	-
уменьшение количества акций	3325	-	-	-	X	-	-
реорганизация юридического лица	3326	-	-	-	-	-	-
дивиденды	3327	X	X	X	X	-	-
Изменение добавочного капитала	3330	X	X	-	-	-	X
Изменение резервного капитала	3340	X	X	X	-	-	X
Величина капитала на 31 декабря 2020 г.	3300	23 195	-	1 980	3 479	92 993	121 647

2. Корректировки в связи с изменением учетной политики и исправлением ошибок

Наименование показателя	Код	На 31 декабря 2018 г.	Изменения капитала за 2019 г.		На 31 декабря 2019 г.
			за счет чистой прибыли (убытка)	за счет иных факторов	
Капитал - всего					
до корректировок	3400	125 324	4 748	-	130 072
корректировка в связи с:					
изменением учетной политики	3410	-	-	-	-
исправлением ошибок	3420	(845)	(55)	-	(900)
после корректировок	3500	124 479	4 693	-	129 172
в том числе:					
нераспределенная прибыль (непокрытый убыток):					
до корректировок	3401	96 670	4 748	-	101 418
корректировка в связи с:					
изменением учетной политики	3411	-	-	-	-
исправлением ошибок	3421	(845)	(55)	-	(900)
после корректировок	3501	95 825	4 693	-	100 518
по другим статьям капитала					
до корректировок	3402	28 654	-	-	28 654
корректировка в связи с:					
изменением учетной политики	3412	-	-	-	-
исправлением ошибок	3422	-	-	-	-
после корректировок	3502	28 654	-	-	28 654

3. Чистые активы

Наименование показателя	Код	На 31 декабря 2020 г.	На 31 декабря 2019 г.	На 31 декабря 2018 г.
Чистые активы	3600	121 647	129 172	124 478

Руководитель  Сердюков Андрей Леонидович
(подпись) (расшифровка подписи)

19 марта 2021 г.




Отчет о движении денежных средств
за Январь - Декабрь 2020 г.

		Форма по ОКУД	Коды		
		Дата (число, месяц, год)	0710005		
		по ОКПО	31	12	2020
Организация	Акционерное общество "ИНСТИТУТ ПО ПРОЕКТИРОВАНИЮ ГОРНОРУДНЫХ ПРЕДПРИЯТИЙ ГИПРОРУДА"	ИНН	00188156		
Идентификационный номер налогоплательщика		по ОКВЭД 2	7810207888		
Вид экономической деятельности	Разработка проектов промышленных процессов и производств, относящихся к электротехнике, электронной технике, горному делу, химической технологии, машиностроению, а также в области промышленного строительства, системотехники и техники безопасности	по ОКЕИ	71.12.12		
Организационно-правовая форма / форма собственности	Непубличные акционерные общества / Частная собственность	по ОКОПФ / ОКФС	12267	16	
Единица измерения:	в тыс. рублей	по ОКЕИ	384		

Наименование показателя	Код	За Январь - Декабрь 2020 г.	За Январь - Декабрь 2019 г.
Денежные потоки от текущих операций			
Поступления - всего	4110	153 738	188 814
в том числе:			
от продажи продукции, товаров, работ и услуг	4111	38 286	83 487
арендных платежей, лицензионных платежей, роялти, комиссионных и иных аналогичных платежей	4112	40 246	42 763
от перепродажи финансовых вложений	4113	-	-
проценты по краткосрочному депозиту	4114	3 279	3 712
краткосрочный депозит	4115	71 900	58 050
прочие поступления	4119	27	802
Платежи - всего	4120	(151 457)	(186 557)
в том числе:			
поставщикам (подрядчикам) за сырье, материалы, работы,	4121	(19 504)	(36 591)
в связи с оплатой труда работников	4122	(56 518)	(69 874)
процентов по долговым обязательствам	4123	-	-
налога на прибыль организаций	4124	(1 454)	(2 743)
краткосрочный депозит	4125	(66 500)	(71 900)
прочие платежи	4129	(7 481)	(5 449)
Сальдо денежных потоков от текущих операций	4100	2 281	2 257
Денежные потоки от инвестиционных операций			
Поступления - всего	4210	-	4
в том числе:			
от продажи внеоборотных активов (кроме финансовых вложений)	4211	-	4
от продажи акций других организаций (долей участия)	4212	-	-
от возврата предоставленных займов, от продажи долговых ценных бумаг (прав требования денежных средств к другим	4213	-	-
дивидендов, процентов по долговым финансовым вложениям и аналогичных поступлений от долевого участия в других организациях	4214	-	-
прочие поступления	4219	-	-
Платежи - всего	4220	-	(64)
в том числе:			
в связи с приобретением, созданием, модернизацией, реконструкцией и подготовкой к использованию внеоборотных активов	4221	-	(64)
в связи с приобретением акций других организаций (долей	4222	-	-
в связи с приобретением долговых ценных бумаг (прав требования денежных средств к другим лицам), предоставление займов другим лицам	4223	-	-
процентов по долговым обязательствам, включаемым в стоимость инвестиционного актива	4224	-	-
прочие платежи	4229	-	-
Сальдо денежных потоков от инвестиционных операций	4200	-	(60)

Наименование показателя	Код	За Январь - Декабрь 2020 г.	За Январь - Декабрь 2019 г.
Денежные потоки от финансовых операций			
Поступления - всего	4310	-	-
в том числе:			
получение кредитов и займов	4311	-	-
денежных вкладов собственников (участников)	4312	-	-
от выпуска акций, увеличения долей участия	4313	-	-
от выпуска облигаций, векселей и других долговых ценных бумаг и др.	4314	-	-
	4315	-	-
прочие поступления	4319	-	-
Платежи - всего	4320	(3)	(3 322)
в том числе:			
собственникам (участникам) в связи с выкупом у них акций (долей участия) организации или их выходом из состава участников	4321	-	-
распределению прибыли в пользу собственников (участников)	4322	(3)	(3 322)
в связи с погашением (выкупом) векселей и других долговых ценных бумаг, возврат кредитов и займов	4323	-	-
	4324	-	-
прочие платежи	4329	-	-
Сальдо денежных потоков от финансовых операций	4300	(3)	(3 322)
Сальдо денежных потоков за отчетный период	4400	2 278	(1 125)
Остаток денежных средств и денежных эквивалентов на начало отчетного периода	4450	2 552	3 829
Остаток денежных средств и денежных эквивалентов на конец отчетного периода	4500	5 045	2 552
Величина влияния изменений курса иностранной валюты по отношению к рублю	4490	215	(152)

Руководитель



(подпись)

Сердюков Андрей
Леонидович

(расшифровка подписи)

19 марта 2021 г.




П О Я С Н Е Н И Я
к бухгалтерскому балансу и отчету
о финансовых результатах за 2020 год
Акционерного общества
«Институт по проектированию горнорудных
предприятий Гипроруда»

1.1 Общие сведения об организации

Полное наименование организации: Акционерное общество «Институт по проектированию горнорудных предприятий Гипроруда».

Сокращенное наименование: АО «Гипроруда».

Юридический адрес: 196247, РФ, г. Санкт-Петербург, Ленинский пр. 151.

Почтовый адрес: Ленинский пр. 151, лит.А, г. Санкт-Петербург, Россия, 196247.

ИНН / КПП: 7810207888 / 781001001.

ОГРН: 1027804848224.

Институт «Гипроруда» **создан в 1931 году** согласно Постановлению Президиума ВСНХ СССР от 11 мая 1931 года № 285. Его наименование неоднократно изменялось.

1931–1992 гг.: «Государственный союзный институт по проектированию предприятий горнорудной промышленности (Гипроруда)».

1992–2002 гг.: «Акционерное общество открытого типа «Институт по проектированию горнорудных предприятий «Гипроруда» (АООТ «Гипроруда») учреждено решением Комитета по управлению городским имуществом Мэрии Санкт-Петербурга от 08.12.1992 № 2026 путем реорганизации государственного предприятия в соответствии с Законом РФ «О приватизации государственных и муниципальных предприятий в Российской Федерации» от 03.07.1991 № 1531-1. Выдано Свидетельство о государственной регистрации от 08.12.1992 № 1673.

2002-2016 гг.: «Открытое акционерное общество «Институт по проектированию горнорудных предприятий Гипроруда» (ОАО «Гипроруда»). Наименование изменено на основании решения Внеочередного общего собрания акционеров АООТ «Гипроруда» (Протокол от 28.06.2002 № 16), которое было принято во исполнение норм Федерального закона от 07.08.2001 № 120-ФЗ "О внесении изменений и дополнений в Федеральный закон "Об акционерных обществах". Выдано Свидетельство о государственной регистрации изменений от 13.08.2002 серия 78 № 002282337 (ГРН 2027804849312).

2016 г. по настоящее время: Акционерное общество «Институт по проектированию горнорудных предприятий Гипроруда» (АО «Гипроруда»). Наименование изменено на основании решения Внеочередного общего собрания акционеров ОАО «Гипроруда» (Протокол от 31.08.2016 № 02/16), которое было принято во исполнение норм ч. 9 ст. 3 Федерального закона от 05.05.2014 № 99-ФЗ «О внесении изменений в главу 4 части первой Гражданского кодекса Российской Федерации и о признании утратившими силу отдельных положений законодательных актов Российской Федерации». 14.09.2016 в МИФНС № 15 по Санкт-Петербургу зарегистрирован Устав Общества в новой редакции и внесена запись в ЕГРЮЛ о новом наименовании: ГРН 9167847917965.

Обособленные подразделения Общества:

- Не имеет

Представительства и филиалы Общества:

- Полное наименование: Рудненское представительство АО «Гипроруда» в Республике Казахстан.

Местонахождение представительства: Республика Казахстан, Костанайская область, г. Рудный.

В соответствии с решением Совета директоров от 30.09.2016 г. (Протокол № 9/16 от 30.09.2016 г.) деятельность Представительства приостановлена сроком на 5 лет.

- Полное наименование: Филиал АО «Гипроруда» в г. Астана

Местонахождение Филиала: Республика Казахстан, 010000, город Нур-Султан, район Сарыарка, ул. Бейбитшилик, дом 43, помещение № 409

Сведения о дочерних и зависимых обществах:

АО «Гипроруда» дочерних и зависимых обществ не имеет.

Основные виды деятельности Общества:

- Разработка и реализация проектной и другой научно-технической продукции для добычи и переработки полезных ископаемых (руды черных и цветных металлов, горно-химическое сырье, нерудные ископаемые, строительные материалы).

ОКВЭД 71.12.12	Разработка проектов промышленных процессов и производств, относящихся к электротехнике, электронной технике, горному делу, химической технологии, машиностроению, а также в области промышленного строительства, системотехники и техники безопасности.
-------------------	---

- Сдача помещений в аренду.

ОКВЭД 68.20.2	Аренда и управление собственным или арендованным нежилым недвижимым имуществом
------------------	--

- Прочие виды деятельности, не запрещенные законодательством.

Допуски и Лицензии, дающие право на осуществление отдельных видов проектной деятельности

Допуски и Лицензии в Российской Федерации:

В силу изменений, внесенных в Градостроительный кодекс РФ законом от 03.07.2016 № 372-ФЗ, с 01.07.2017 года право комплексного архитектурно-строительного проектирования на территории Российской Федерации имеют индивидуальные предприниматели и юридические лица, которые являются членами саморегулируемых организаций (СРО), внесенных в Государственный реестр саморегулируемых организаций и имеющие в своем штате специалистов по организации архитектурно-строительного проектирования в должности главных инженеров проектов, сведения о которых включены в Национальный реестр в области инженерных изысканий и архитектурно-строительного проектирования. Одновременно были отменены ранее выданные Свидетельства о допуске к определенному виду или видам работ, которые оказывают влияние на безопасность объектов проектирования (равнозначные лицензиям).

АО «Гипроруда» является членом СРО Ассоциация «Проектные организации Северо-Запада», внесенной в Государственный реестр саморегулируемых организаций и четверо сотрудников АО «Гипроруда», а именно: двое Главных инженеров проектов, Первый заместитель Генерального директора – главный инженер института и Генеральный директор, работающие по трудовым договорам на постоянной основе и состоящие в штате, внесены в Национальный реестр в области инженерных изысканий и архитектурно-

строительного проектирования. В полном соответствии с действующим законодательством, Обществом сформированы фонды и в них были перечислены денежные средства в установленных размерах. Задолженности Общество перед СРО по фондам и по уплате членских взносов, не имеет. Кроме того, на основании решения Общего собрания СРО АО «Гипроруда», как и всеми членами СРО, в 2020 году был перечислен взнос на содержание НОПРИЗ (Национальное объединение изыскателей и проектировщиков), членом которого является СРО Ассоциация «Проектные организации Северо-Запада».

Для подтверждения своего права на проектирование Общество запрашивает у СРО Ассоциация «Проектные организации Северо-Запада» Выписку (с указанием видов сформированных фондов и сумм перечисленных в них), подтверждающую его членство в саморегулируемой организации по установленной законом форме и предоставляет ее заказчикам и другим заинтересованным организациям.

Лицензии в Республике Казахстан:

На территории Республики Казахстан право комплексного архитектурно-строительного проектирования закреплено за Обществом Государственной лицензией I категории на занятие проектной деятельностью (неотчуждаемая, класс 1) от 27.06.2019. Дата первичной выдачи лицензии 14.07.2015.

Система менеджмента качества:

Значительное внимание в 2020 году Общество по-прежнему уделяло дальнейшему совершенствованию системы управления качеством продукции. В апреле 2020 года Общество успешно прошло Ресертификационный аудит и получило новый Сертификат соответствия № СДС.ФР.СМ.00626.20 Системы менеджмента качества АО «Гипроруда» требованиям ГОСТ ИСО 9001-2015 (ISO:2015). Орган по сертификации - ООО «Федеральный Регистр» системы добровольной сертификации систем менеджмента «ФедРегистр» РОСС RU.31184.04ЖНС0 применительно к следующим областям сертификации: проектирование, авторский надзор за строительством, экологическое обоснование проектов горных предприятий с открытым и подземным способами разработки и сопутствующей инфраструктуры со сроком действия до 14.04.2023. Кроме того, получено Разрешение на применение знака соответствия системы добровольной сертификации «ФедРегистр» № СДС.ФР.СМ.00626.20.Р об использовании знака соответствия в технической, сопроводительной, финансовой документации, рекламных продуктах, брошюрах, плакатах.

Среднесписочная численность работников Общества:

- в 2018 г. - 63 чел.
- в 2019 г. - 59 чел.
- в 2020 г. - 55 чел.

Уставный капитал Общества и чистая прибыль:

Уставный капитал Общества на 31.12.2020 г. составляет 23 195 000 рублей и разделен на 115 975 шт. обыкновенных именных бездокументарных акции номинальной стоимостью 200 рублей каждая акция.

По итогам работы за 2020 год **чистый убыток** Общества составила **7 531 тыс. руб.**

В отчетном 2020 году за счет прибыли, полученной в предыдущие годы, имевшейся в распоряжении Общества, произведены выплаты на общую сумму **256 829 руб.**, в т.ч. израсходовано:

1	на единовременные вознаграждения и подарки сотрудникам института(их детям), а также пенсионерам в связи с праздниками и юбилейными датами	157 429 руб.
2	на материальную помощь	30 000 руб.
3	на медицинские цели и спортивно-оздоровительные мероприятия	13 000 руб.
4	благотворительность	50 000 руб.
5	на прочие расходы	6 400 руб.

Реестродержатель Общества:

Наименование реестродержателя (регистратора): Акционерное общество «Новый регистратор» (АО «Новый регистратор»); место нахождения: 107996, г. Москва, ул. Буженинова, дом 30, стр. 1 (м. Преображенская площадь); почтовый адрес: 107996, г. Москва, ул. Буженинова, дом 30, стр. 1; тел.: +7 (495) 9801100 (многоканальный); адрес сайта: www.pewreg.ru.

Профессиональная деятельность реестродержателя ведётся на основании бессрочной лицензии на осуществление деятельности по ведению реестра, выданной Федеральной службой по финансовым рынкам № 045-13951-000001 от 30.03.2006 г.

Дата, с которой ведение реестра именных ценных бумаг эмитента осуществляется указанным регистратором: 12.10.2007 г.

Аудитор Общества:

Полное наименование: Общество с ограниченной ответственностью «Аудит-Проект» (ООО «Аудит-Проект»); место нахождения: 675000, Россия, Амурская обл., г. Благовещенск, ул.Ленина/Трудовая, 115/6, оф. 27-33 телефон: (8 4162) 35 20 93; факс: (8 4162) 35 20 93; адрес электронной почты: ar@auditamur.ru свидетельство о государственной регистрации: №692-Р от 21 сентября 1999 года; государственный регистрационный номер: 10228005513911 (дата внесения записи 11 сентября 2002 года), свидетельство серия 28 №000651753. Членство в аккредитованном профессиональном аудиторском объединении: Саморегулируемая организация аудиторов Ассоциация "Содружество" за основным регистрационным номером записи(ОРНЗ): 11606057155 от 14 ноября 2016г. Факторов, которые могут повлиять на независимость аудитора от эмитента не имеется. Порядок выбора аудита: изучение рынка предложений аудиторских услуг. Процедура утверждения аудитора: кандидатура аудитора была предложена акционерами для утверждения собранием акционеров, после чего была утверждена собранием акционеров, в соответствии с требованиями законодательства об акционерных обществах. Существенных интересов, связывающих аудитора с эмитентом нет. Порядок определения размера вознаграждения аудитора: изучение средних цен на рынке аудиторских услуг. Отсроченных и просроченных платежей за оказанные услуги аудитором не имеется.

Организационная структура Общества:

В соответствии с Уставом АО "Гипроруда" органами управления Общества являются:

- Общее собрание Акционеров. Общее собрание акционеров Общества является высшим органом управления Обществом;

- Совет директоров Общества. Совет директоров Общества осуществляет общее руководство деятельностью Общества, за исключением решения вопросов, отнесенных к компетенции Общего собрания акционеров Общества;

- Единичный исполнительный орган Общества - Генеральный директор.

Генеральный директор Общества осуществляет руководство текущей деятельностью Общества.

Генеральный директор Общества: Сердюков Андрей Леонидович

Главный бухгалтер Общества: Шаповалова Надежда Викторовна

В Совет директоров Общества входят следующие лица:

1) Давыденко Владимир Васильевич. Год рождения: 1976. Сведения об образовании: высшее, Московская академия химического машиностроения. Место работы АО «Апатит», должность – генеральный директор. Доля лица в уставном капитале эмитента, доля обыкновенных акций эмитента, принадлежащих данному лицу, %: 0% - нет. Сведения о сделках, совершенных членом Совета директоров в течение отчетного года, по приобретению или отчуждению акций Общества – указанных сделок не совершалось.

2) Казаков Роман Викторович – Год рождения: 1972. Сведения об образовании: высшее, МГЮА, 1995 г. Место работы: ООО «Петропавловск – Черная Металлургия», должность: заместитель генерального директора ООО «Петропавловск – Черная Металлургия» по правовым и корпоративным вопросам. Доля лица в уставном капитале эмитента, доля обыкновенных акций эмитента, принадлежащих данному лицу, %: 0% - нет. Сведения о сделках, совершенных членом Совета директоров в течение отчетного года, по приобретению или отчуждению акций Общества – указанных сделок не совершалось.

3) Котляров Данила Валерьевич. Год рождения: 1978. Сведения об образовании: в 1999 году окончил бакалавриат экономического факультета МГУ им. М. В. Ломоносова, в 2001 году – магистратуру факультета международных экономических отношений МГИМО, член АССА (Association of Chartered Certified Accountants) с 2009 года. Место работы: финансовый директор Petropavlovsk PLC. Доля лица в уставном капитале эмитента, доля обыкновенных акций эмитента, принадлежащих данному лицу, %: 0% - нет. Сведения о сделках, совершенных членом Совета директоров в течение отчетного года, по приобретению или отчуждению акций Общества – указанных сделок не совершалось.

4) Махина Анна Сергеевна Год рождения: 1976. Сведения об образовании: высшее, Московский государственный юридический университет имени О.Е. Кутафина (МГЮА), 2001 г. Место работы: АО «УК «Петропавловск», должность: руководитель департамента правового обеспечения лицензирования и сделок по СиП. Доля лица в уставном капитале эмитента, доля обыкновенных акций эмитента, принадлежащих данному лицу, %: 0% - нет. Сведения о сделках, совершенных членом Совета директоров в течение отчетного

года, по приобретению или отчуждению акций Общества – указанных сделок не совершалось

5) Осипов Роман Владимирович. Год рождения: 1971. Сведения об образовании: высшее, Балтийский государственный технический университет имени Устинова и имеет степень магистра Международной школы управления ЛЭТИ-Lovanium.. Место работы: ПАО «ФосАгро», должность: директор по развитию бизнеса. Доля лица в уставном капитале эмитента, доля обыкновенных акций эмитента, принадлежащих данному лицу, %: 0% - нет. Сведения о сделках, совершенных членом Совета директоров в течение отчетного года, по приобретению или отчуждению акций Общества – указанных сделок не совершалось

6) Сердюков Андрей Леонидович. Год рождения: 1962. Сведения об образовании: высшее, Ленинградский горный институт, 1984 г. Место работы: АО "Гипроруда", должность: Генеральный директор (с 19 июня 2015 года). Доля лица в уставном капитале эмитента, доля обыкновенных акций эмитента, принадлежащих данному лицу, %: 0% - нет. Сведения о сделках, совершенных членом Совета директоров в течение отчетного года, по приобретению или отчуждению акций Общества – указанных сделок не совершалось.

7) Федоров Виктор Константинович. Год рождения: 1954. Сведения об образовании: высшее, Московский институт радиотехники электроники и автоматики (МИРЭА) (технический университет), 1980 г. Место работы: АО «УК «Петропавловск», должность: Руководитель Департамента перспективного развития. Доля лица в уставном капитале эмитента, доля обыкновенных акций эмитента, принадлежащих данному лицу, %: 0% - нет. Сведения о сделках, совершенных членом Совета директоров в течение отчетного года, по приобретению или отчуждению акций Общества – указанных сделок не совершалось.

Ревизионная комиссия Общества в следующем составе:

- 1) **Егошин Дмитрий Викторович.** Место работы и должность: АО «УК «Петропавловск», должность – менеджер по планированию производственной деятельности отдела планирования и бюджетного контроля. Доля лица в уставном капитале эмитента, доля обыкновенных акций эмитента, принадлежащих данному лицу, %: 0% - нет.
- 2) **Травкина Елена Германовна.** Место работы: АО «УК «Петропавловск», должность - Заместитель директора Департамента перспективного развития. Доля лица в уставном капитале эмитента, доля обыкновенных акций эмитента, принадлежащих данному лицу, %: 0% - нет.
- 3) **Чудинов Алексей Юрьевич.** Место работы: АО «Гипроруда», должность - Заместитель Генерального директора по финансово-экономической работе. Доля лица в уставном капитале эмитента, доля обыкновенных акций эмитента, принадлежащих данному лицу, %: 0% - нет.

Сведений о занятии членом органа эмитента по контролю за его финансово-хозяйственной деятельностью должностей в органах управления коммерческих организаций в период, когда в отношении указанных организаций было возбуждено дело о банкротстве и/или введена одна из процедур банкротства, предусмотренных

законодательством Российской Федерации о несостоятельности (банкротстве) – не участвовал.

1.2 Основа представления информации в отчетности.

Данная бухгалтерская отчетность сформирована в соответствии с Учетной политикой Общества на 2020г., утвержденной приказом от 31.12.2019г. № 79 которая в свою очередь, подготовлена в соответствии с действующими в РФ правилами бухгалтерского учета и подготовки отчетности, установленными законодательством и положениями по бухгалтерскому учету (ПБУ).

Общие вопросы организации бухгалтерского учета и способы ведения бухгалтерского учета и оценка отдельных видов имущества и обязательств

Амортизация объектов основных средств начисляется линейным способом, исходя из первоначальной (восстановительной) стоимости и нормы амортизации, исчисленной исходя из срока полезного использования объекта.

В целях бухгалтерского учета срок полезного использования вновь принимаемых к учету основных средств устанавливается комиссией, исходя из:

- ожидаемого срока использования этого объекта в соответствии с ожидаемой производительностью или мощностью;
- ожидаемого физического износа, зависящего от режима эксплуатации (количества смен), естественных условий и влияния агрессивной среды, системы проведения ремонта;
- нормативно-правовых и других ограничений использования этого объекта (например, срок аренды).

При этом допускается применение Классификации основных средств, включаемых в амортизационные группы, утвержденной Постановлением Правительства РФ от 01.01.2002 г. с учетом сведений из вышеперечисленных пунктов.

Амортизационные отчисления по объектам основных средств, принятым к учету ранее, начисляется в том порядке, который применялся при принятии этих объектов к учету.

Материалы, отпущенные в производство, оцениваются по средневзвешенной стоимости каждого вида запасов, которая определяется как частное от деления общей себестоимости на их количество, соответственно складывающихся из себестоимости и количества по остатку на начало месяца и поступления в отчетном месяце.

Изменение сравнительных показателей в бухгалтерской отчетности

В бухгалтерской отчетности за 2020 г. **откорректированы сравнительные данные за 2018-2019 гг.:**

1) в связи с исправлением существенной ошибки, допущенной при формировании бухгалтерской отчетности за 2018-2019 гг. (а именно, - не должной квалификацией разниц, возникших в связи с применением разных правил оценки первоначальной

стоимости и амортизации объекта основных средств для целей бухгалтерского учета и целей налогообложения прибыли),

2) с целью обеспечения сопоставимости показателей бухгалтерской отчетности (требование пункта 10 ПБУ 4/99).

А именно:

а) в форме «Бухгалтерский баланс» изменены следующие показатели по состоянию на 31.12.2018 г.:

Показатель	Код строки	Значение показателя (тыс. руб.)			
		по состоянию на	в отчетности за 2019 г.	в отчетности за 2020 г.	Изменение значения показателя
Переоценка внеоборотных активов	1340	31.12.2018 г.	0	1 980	1 980
Добавочный капитал (без переоценки)	1350		1 980	0	-1 980
Нераспределенная прибыль (непокрытый убыток)	1370		96 670	95 825	-845
Итого по разделу III	1300		125 324	124 479	-845
Отложенные налоговые обязательства	1420		3 253	4 098	845
Итого по разделу IV	1400		3 253	4 098	845
"БАЛАНС"	1700		155 514	155 514	0

б) в форме «Бухгалтерский баланс» изменены следующие показатели по состоянию на 31.12.2019 г.:

Показатель	Код строки	Значение показателя (тыс. руб.)			
		по состоянию на	в отчетности за 2019 г.	в отчетности за 2020 г.	Изменение значения показателя
Переоценка внеоборотных активов	1340	31.12.2019г.	0	1 980	1 980
Добавочный капитал (без переоценки)	1350		1 980	0	-1 980
Нераспределенная прибыль (непокрытый убыток)	1370		101 418	100 518	-900
Итого по разделу III	1300		130 072	129 172	-900
Отложенные налоговые обязательства	1420		1 787	2 687	900
Итого по разделу IV	1400		1 787	2 687	900
"БАЛАНС"	1700		161 024	161 024	0

в) в форме «Отчет о финансовых результатах» изменены следующие показатели по графе «За январь-Декабрь 2019 г.»:

Показатель	Код строки	Значение показателя (тыс. руб.) за январь-декабрь 2019 г.		
		в отчетности за 2019 г.*	в отчетности за 2020 г.	Изменение значения показателя
Прибыль (убыток) до налогообложения	2300	10 020	10 020	0
Налог на прибыль	2410	-3 092	-3 147	-55
в текущий налог на прибыль Т.ч.	2411	-2 539	-2 539	0
отложенный налог на прибыль	2412	-553	-608	-55
Чистая прибыль (убыток)	2400	6 928	6 873	-55

*Коды и наименования строк указаны с учетом изменений, внесенных в форму «Отчет о финансовых результатах» Приказом Минфина России от 19.04.2019 N 61н.

г) в форме «Отчет об изменениях капитала» в таблице 3 «Чистые активы» изменены следующие показатели:

Показатель	Код строки	Значение показателя (тыс. руб.)			Изменение значения показателя
		по состоянию на	в отчетности за 2019 г.	в отчетности за 2020 г.	
Чистые активы	3600	на 31.12.2018 г.	125 324	124 479	-845
Чистые активы	3600	на 31.12.2019 г.	130 072	129 172	-900

1.3 Информация об объеме каждого из использованных Обществом в отчетном году видов энергетических ресурсов в натуральном выражении и в денежном выражении.

Объемы использованных в 2020 году Обществом энергетических ресурсов в натуральном и денежном выражении

№ п/п	Наименование энергоресурса	единица измерения	расход в 2020 году	стоимость годового расхода, тыс. руб.
1	Теплоэнергия	Гкал	1 035,81	1 720,51
2	Электроэнергия	Квтчас	718 882,24	5 092,75
3	Бензин	л	645,54	25,2

1.4 Информация об экологической деятельности Общества.

В результате хозяйственной деятельности в Обществе образуются отходы производства и потребления, относящихся к I, IV и V классам опасности.

Основными мероприятиями по снижению негативного воздействия на окружающую среду являются:

- заключение договоров с лицензированными организациями на вывоз отходов с целью их обработки, размещения, утилизации и обезвреживания, что соответствует требованиям, предъявляемым Федеральным законом №7-ФЗ от 10.01.2002 "Об охране окружающей среды".
- обеспечение своевременного вывоза всех образующихся отходов. Указанное мероприятие предотвращает загрязнение почв, воздушного и водного бассейнов отходами производства и потребления.

За утилизацию образующихся отходов АО «Гипроруда» осуществляет ежеквартальные платежи в соответствии с Постановлением Правительства РФ № 913 от 13.09.2016г.

Парк автотранспорта АО «Гипроруда» состоит из одной автомашины: Ниссан – Х – TRAIL. За выбросы загрязняющих веществ в атмосферный воздух передвижными средствами, в соответствии с Постановлением Правительства РФ № 255 от 03.03.2017г., платежи не взимаются.

Водоснабжение АО "Гипроруда" осуществляется от системы коммунального водопровода по договору с ГУП «Водоканал СПб» № 09-54025/53-0 от 28.01.97 г. на отпуск питьевой воды.

Канализация – сброс стоков в общесплавную сеть городской канализации. Прием сточных вод и загрязняющих веществ производится по договору №14-000318-О от 15.03.2010 г., заключенному с АО «Ленгипромез», и оно же отвечает за обслуживание сетей и чистоту колодцев.

1.5 Информация о связанных сторонах.

Информация о связанных сторонах АО «Гипроруда» по состоянию на 31.12.2020 г.

I. Группа основного хозяйственного общества

№ п/п	Наименование связанного лица	Адрес местонахождения	Основание признания связанной стороной
1	Дарданиус Лимитед	Сулиу, 14, Аглантзия, П.К. 2102, Никосия, Кипр	Владеет 70,28 % акций общества
2	ПАО «ФосАгро»	119333, г. Москва, Ленинский пр., д.55/1, стр.1	Владеет 25,01 % акций общества
3	Иные лица	х	Владеет 4,71 % акций общества

По состоянию на 31 декабря 2020 года крупными акционерами АО «Гипроруда» являются:

- Публичное акционерное общество «ФосАгро» (РФ, 119333, г. Москва, Ленинский пр., д.55/1, стр.1) - 25,01%;

- Частная акционерная компания с ограниченной ответственностью Дарданиус Лимитед (Dardanius Limited) (Сулиу, 14, Аглантзия, П.К. 2102, Никосия, Кипр) - 70,28%

Информация о бенефициарных владельцах ПАО «ФосАгро» (г. Москва, РФ)

	количество акций	% от выпущенных и размещенных акций
Adorabella Limited	32 176 662	24,85
Chlodwig Enterprises Limited	24 380 914	19,0
Владимир Литвиненко ИНН 780151794940	27 174 815	20,98
Евгения Гурьева	6 235 960	4,82
В свободном обращении	39 304 992	30,35
Итого:	129 500 000	100,00

Согласно информации, имеющейся у ФосАгро, акции компаний Chlodwig Enterprises Limited и Adorabella Limited были переданы в трасты, экономическими бенефициарами которых являются Андрей Гурьев ИНН 771400336843 и члены его семьи.

Частная акционерная компания с ограниченной ответственностью Дарданиус Лимитед (Dardanius Limited) (г. Никосия, Кипр) – 70,28%:

70,28% уставного капитала АО «Гипроруда» принадлежит компании Dardanius Limited, далее акционерами участника Общества являются по цепочке следующие лица:

- 99,80% Dardanius Limited принадлежит Aricom UK Limited;
- 100% Aricom UK Ltd принадлежит Aricom Limited;
- 100% Aricom Limited принадлежит Thorholdco Limited;
- 100% Thorholdco Limited принадлежит IRC Limited (публичная компания);
- 31,1% IRC Limited принадлежит Cayiron Limited;
- 100% Cayiron Limited принадлежит Petropavlovsk Plc.

Компания Petropavlovsk PLC является публичной компанией, акции которой торгуются на Лондонской фондовой бирже согласно правилам, которые устанавливаются указанной биржей и иными ведомствами Великобритании.

Перечень акционеров компании, акции которой торгуются на бирже, может изменяться каждую торговую сессию.

В соответствии с данными, полученными от Petropavlovsk PLC, у компании нет ни одного акционера – физического лица, который бы прямо или косвенно посредством участия в нескольких структурах совокупно владел бы 25% или более акций Petropavlovsk PLC, т.е. конечных бенефициаров (физических лиц), которые владели бы более чем 25% акций Petropavlovsk PLC, у компании нет.

II. Группа дочерних хозяйственных обществ

Нет

III. Группа преобладающих (участвующих) хозяйственных обществ

№ п/п	Наименование связанного лица	Адрес местонахождения	Основание признания связанной стороной
1	Дарданиус Лимитед	Сулиу, 14, Аглантзия, П.К. 2102, Никосия, Кипр	Владеет 70,28 % акций общества
2	ПАО «ФосАгро»	119333, г. Москва, Ленинский пр., д.55/1, стр.1	Владеет 25,01 % акций общества

IV. Группа зависимых хозяйственных обществ

Нет

V. Группа участников совместной деятельности

Нет

VI. Группа основного управленческого персонала организации

Перечень связанных лиц	Характер отношений
Федоров В.К.	Председатель Совета директоров
Сердюков А.Л.	Член Совета директоров
Махина А.С.	Член Совета директоров
Осипов Р.В.	Член Совета директоров
Котляров Д.В.	Член Совета директоров
Казаков Р.В.	Член Совета директоров
Давыденко В.В.	Член Совета директоров
Сердюков А.Л.	Генеральный директор
Магаршак И.А.	Первый заместитель генерального директора -главный инженер
Чудинов А.Ю.	Зам.ген.директора по ФЭР
Рогозов В.М.	Зам.ген.директора по хоз.работе
Шаповалова Н.В.	Главный бухгалтер

Размер краткосрочного вознаграждения управленческому персоналу (включая страховые взносы) за 2020г. - 16 228 тыс.руб.

VII. Группа аффилированных лиц организации

№ п/п	Наименование аффилированного лица	Адрес местонахождения	Основание аффилированности
1	Дарданиус Лимитед	Сулиу, 14, Аглантзия, П.К. 2102, Никосия, Кипр	Общество имеет право распоряжаться 70,28 % общего количества голосов, приходящихся на голосующие акции данного общества
2	ПАО «ФосАгро»	119333, г. Москва, Ленинский пр., д.55/1, стр.1	Общество имеет право распоряжаться 25,01 % общего количества голосов, приходящихся на голосующие акции данного общества
3	Сердюков А.Л.		Лицо осуществляет функции единоличного исполнительного органа Лицо является членом Совета директоров (наблюдательного совета) общества
4	Федоров В.К.		Лицо является членом Совета директоров (наблюдательного совета) общества
5	Махина А.С.		Лицо является членом Совета директоров (наблюдательного совета) общества
6	Осипов Р.В.		Лицо является членом Совета директоров (наблюдательного совета) общества
7	Котляров Д.В.		Лицо является членом Совета директоров (наблюдательного совета) общества
8	Казаков Р.В		Лицо является членом Совета директоров (наблюдательного совета) общества
9	Давыденко В.В.		Лицо является членом Совета директоров (наблюдательного совета) общества
10.	Петропавловск ПЛК (Petropravlovsk PLC)	10-11 Гровнер Плейс, Белгравия, Лондон SW1X 7НН, Соединенное Королевство	Лицо, принадлежащее к той же группе лиц
11.	ООО"ГГМК"	675000, Амурская обл., г. Благовещенск, ул. Амурская, д. 225	Лицо, принадлежащее к той же группе лиц
12.	ООО"КС ГОК"	679000, Еврейская аобл, Биробиджан г, 60-Летия СССР пр-кт, дом 22Б	Лицо, принадлежащее к той же группе лиц
13.	ООО "НИЦ "Гидрометаллургия"	196247, г. Санкт-Петербург, Ленинский проспект, дом 151, этаж 6, офис 635, кабинет 26	Лицо, принадлежащее к той же группе лиц
14.	Иные юридические лица, входящие в группу Компаний «Петропавловск»	-	Лицо, принадлежащее к той же группе лиц

VIII. Информация об операциях со связанными сторонами за 2020 год и незаконченных операциях на конец отчетного периода.

Перечень контрагентов (связанных сторон)	Вид операций	Объем операций, (выполнено ПИР, оказано услуг) (тыс.руб) с НДС	Оплата за вып. ПИР, оказ. услуги, пр. доходы Авансы получ. (за минусом возврата авансов) (тыс.руб)	Стоимостные показатели по незавершенным на конец отчетного периода (тыс.руб.)	Сроки завершения расчетов по операциям
ООО "ГГМК"	Заказчик ПИР	-	-	1 298,0	март 2021г.
ООО "КС ГОК"	Заказчик ПИР	11 880,0	2 791,8	18 292,2	март 2021г..
ООО "НИЦ "Гидрометаллургия"	Арендатор	9 573,8	9 606,4	214,4	Январь 2021г.

1.6 Информация о хозяйственной деятельности.

Основной деятельностью Общества является разработка проектной документации на строительство.

За отчетный год валовой объем проектных работ, выполненный собственными силами, составил 23 958,9 тыс. руб. (по сметной стоимости не включая НДС).

Распределение валового объема по заказчикам, тыс. руб.

№ п/п	Наименование заказчика	2018г.	2019г.	2020г.
1	АО «Ковдорский ГОК»	4 663,3	15 089,4	2 555,7
2	АО "МХК "ЕВРОХИМ"	-	15 130,0	4 000,0
3	АО "ОЛКОН"	4 761,0	14 528,3	243,1
4	АО «ССГПО»	5 635,2	13 733,1	6 716,4
5	АО" Стойленский ГОК"	12 914,1	2 423,1	8,1
6	ООО"КС ГОК"	20 574,8	295,2	10 061,0
7	Прочие	1 278,5	291,8	374,6
	Всего	49 826,9	61 490,9	23 958,9

В 2020 году выполнялись проектные работы для ООО "КС ГОК" , признанные Обществом как связанными сторонами.

1.7 События после отчетной даты.

События после отчетной даты, которые оказали или могли оказать влияние на финансовое состояние, движение денежных средств или результаты деятельности Общества и которые имели место в период между отчетной датой и датой подписания бухгалтерской отчетности за отчетный год, отсутствуют.

1.8 Непрерывность деятельности.

Общество выражает уверенность в своей способности продолжать непрерывно свою деятельность, по крайней мере, в течение 12 месяцев после отчетной даты.

1.9 Описание основных факторов риска, связанных с деятельностью Общества.

Отраслевые риски.

В соответствии с Уставом основными видами деятельности Общества являются разработка и реализация проектной и другой научно-технической продукции для добычи и переработки полезных ископаемых (руды черных и цветных металлов, горно-химическое сырье, нерудные ископаемые, строительные материалы и т.п.).

Весьма значимым возможным изменением в отрасли, влияющим на финансовое положение Общества и на выполнение его обязательств по ценным бумагам, является изменение цен на российском и мировом рынках железорудной продукции горнодобывающей отрасли, которое, в свою очередь, ведет к изменению объема инвестиций, финансового положения предприятий-заказчиков проектной продукции, что влияет на их потребность и заинтересованность в проектных работах. Кроме того, на отрасль оказывают давление международные новости о политических решениях в отношении пандемии, локдаунов, новости добывающих компаний.

В целях минимизации воздействия таких отраслевых рисков Общество как одно из возможных действий может использовать и использует переориентацию своей деятельности на работу с предприятиями тех направлений горнодобывающей промышленности, на которых негативное влияние рынка сказывается в меньшей степени (добыча сырья для производства минеральных удобрений и строительных материалов, алмазов, золота).

Возможные изменения цен на сырье, услуги, используемые Обществом в своей деятельности, в силу их незначительных объемов не могут оказать существенного влияния на исполнение обязательств Общества по ценным бумагам.

Возможное изменение (уменьшение, увеличение) цен на проектную продукцию и спрос на соответствующие услуги Общества может оказать существенное влияние на деятельность Общества.

В целях снижения негативных факторов (снижение цен) Общество ведет целенаправленную долгосрочную договорную политику с заказчиками, проводится диверсификация заказов между российскими и зарубежными предприятиями.

Возможное изменение (уменьшение, увеличение) цен на проектную продукцию и спрос на соответствующие услуги Общества может оказать существенное влияние на деятельность Общества.

Существенным фактором риска является постоянное изменение и усложнение рынка проектных услуг в горнодобывающей отрасли, приобретение и создание крупными промышленными группами своих собственных проектных институтов, что сужает открытый рынок и усиливает конкуренцию.

Серьезным риском 2020 года стало распространение в мире коронавирусной инфекции, что на настоящий момент является глобальным риском с труднопрогнозируемыми последствиями. На момент составления данного отчета многие страны, ранее активно участвовавшие в международной кооперации, закрыли границы, резко сократилось потребление сырья, в том числе, энергоносителей, снижаются мировые цены на все активы, не являющиеся защитными. Многие предприятия замедляют свою работу, социальные учреждения сокращают функционал. Есть риски введения чрезвычайного положения и локдаунов в отдельных регионах, что фактически происходит. Очевидно, что мировая экономика испытает серьезный шок и идут серьезные глобальные изменения. При этом, мы сохраняем надежду, что горнорудный бизнес сохранит свои позиции, переживет кризис, так как спрос на ресурсы через какое-то время восстановится. Соответственно – сохранится и рынок для АО «Гипроруда».

Страновые и региональные риски.

В мире идут сложные процессы, страна испытывает последствия непрекращающихся, всё более усиливающихся непрерывных политических санкций с 2014 года, давление новых экономических и политических санкций США и стран запада по отношению к любому бизнесу, имеющему российское происхождение. Не исключены военные столкновения, конфликты, в том числе, необъявленные, введение чрезвычайного положения, забастовки, приостановки отраслей в отдельных регионах могут привести к ухудшению финансового положения предприятий-заказчиков, заблокировать их возможности развития, что, в свою очередь, может привести, к уменьшению объема заказов на проектную документацию. При этих условиях Обществу важно сохранять портфель заказов, имея диверсификацию среди российских и зарубежных заказчиков.

Финансовые риски.

Финансовое состояние эмитента можно оценить, как хорошее. Общество в незначительной степени подвержено рискам, связанным с изменением процентных ставок по кредитам, так как не пользуется в своей финансовой деятельности кредитами, и подавляющее большинство сделок осуществляет в рублевом эквиваленте. Рублевый бизнес и финансовое состояние Общества стабильны. В 2020 г. Общество не было значительно подвержено риску изменения курса иностранных валют, так как все контракты и расходы номинированы в российских рублях.

Дебиторская и кредиторская задолженности Общества подтверждаются сторонами по договорам и являются ликвидными.

Коэффициенты текущей, быстрой и мгновенной ликвидности за 2020 год составили, соответственно: 9,9; 8,6; 6,3. Коэффициент оборачиваемости активов – 0,45

Общество имеет стабильное финансовое положение, поэтому инфляция может сказаться на выплатах по ценным бумагам в незначительной степени. Для уменьшения указанного риска эмитент намерен производить выплаты по ценным бумагам в возможно короткие сроки.

Общество имеет хорошую финансовую независимость: доля собственного капитала в активах составляет более 88%, доля собственных оборотных средств в общем объеме собственного капитала - 81%.

Правовые риски.

Из числа правовых рисков Общество может быть подвержено в основном рискам, связанным с изменением валютного и налогового законодательства, в том числе связанным с увеличением отчислений в бюджет. Также представляются достаточно реальными риски, связанные с введением новых требований закона к отчетности Общества. При этом на сегодняшний день Общество признает уровень указанного риска довольно низким, в связи с тем, что достаточное количество внимания и средств уделяется повышению квалификации, обучению персонала в части формирования и оформления обязательных видов отчетности акционерного общества.

Общество также может быть подвержено рискам, связанным с экономическими санкциями, введенными по отношению к Российской Федерации, например, в части возможности приобретения и использования необходимых программных продуктов.

Риски, связанные с деятельностью Общества.

К рискам связанным с деятельностью Общества, относятся: необоснованные требования надзорных органов и противоречивые нормативные документы, противоречивые требования и изменения заказчиками исходных данных поступающие в процессе работы, риски нарушения конфиденциальности информации. Внедрение конкурентами агентов в Общество, получение конфиденциальной информации о заказах. Умышленные или неумышленные действия, приведшие к неправомерному завладению сторонними лицами информацией, составляющей коммерческую тайну, а также информацию ограниченного доступа.

В 2021 году, в связи со сложной экономической ситуацией в РФ, а также нарастающим финансовым трудностям у заказчиков, существует вероятность роста рисков приостановок фактически выполняемых (законтрактованных) работ, возможен рост рисков неплатежей за выполняемые и выполненные работы, рост неплатежей со стороны арендаторов.

Успешные переговоры, соглашения с заказчиками, досудебная претензионная работа позволили значительно сократить, либо реструктурировать дебиторскую задолженность, имевшуюся в 2020 году, и избежать расходов, связанных с рассмотрением дел в судах.

В 2020 году проведены процессы досудебного урегулирования споров с существующими и бывшими арендаторами Общества по договорам аренды, у которых перед Обществом имеются задолженности по арендной плате.

В рамках решения обозначенных выше вопросов, Общество планирует продолжать разработку и внедрение в свою производственную деятельность внутренних локальных

документов Общества, регламентирующих установление обязательных правил, применяющихся, в том числе при составлении договорных документов, которые позволяют совершать сделки с минимальными рисками в случае неисполнения контрагентом своих обязательств, предусматривающие ту степень ответственности для недобросовестного контрагента, которая позволила бы покрыть убытки Общества при нарушении другой стороной по сделке договорных обязательств. Общество также уделяет пристальное внимание оценке контрагента до момента заключения договора, в том числе на его платежеспособность, тщательно проверяет документы, подтверждающие правоспособность лица, выступающего от имени контрагента на совершение тех или иных юридически значимых действий.

2. Основные средства
2.1. Наличие и движение основных средств

Наименование показателя	Код	Период	На начало года		Изменения за период						На конец периода	
			первоначальная стоимость	накопленная амортизация	Поступило	Выбыло объектов		начислено амортизации	Переоценка		первоначальная стоимость	накопленная амортизация
						первоначальная стоимость	накопленная амортизация		Первоначальная стоимость	Накопленная амортизация		
Основные средства (без учета доходных вложений в материальные ценности) - всего	5200	за 2020г.	71 491	(48 802)	-	-	-	(415)	-	-	71 491	(49 217)
	5210	за 2019г.	71 709	(48 422)	64	(282)	282	(662)	-	-	71 491	(48 802)
в том числе:												
Машины и оборудование (кроме офисного)	5201	за 2020г.	35 616	(35 448)	-	-	-	(109)	-	-	35 616	(35 557)
	5211	за 2019г.	35 834	(35 414)	64	(282)	282	(316)	-	-	35 616	(35 448)
Производственный и хозяйственный инвентарь	5202	за 2020г.	2 148	(2 142)	-	-	-	(6)	-	-	2 148	(2 148)
	5212	за 2019г.	2 148	(2 104)	-	-	-	(38)	-	-	2 148	(2 142)
Транспортные средства	5203	за 2020г.	1 242	(1 242)	-	-	-	-	-	-	1 242	(1 242)
	5213	за 2019г.	1 242	(1 242)	-	-	-	-	-	-	1 242	(1 242)
Земельные участки	5204	за 2020г.	3 027	-	-	-	-	-	-	-	3 027	-
	5214	за 2019г.	3 027	-	-	-	-	-	-	-	3 027	-
Сооружения	5205	за 2020г.	85	(85)	-	-	-	-	-	-	85	(85)
	5215	за 2019г.	85	(76)	-	-	-	(8)	-	-	85	(85)
Здания	5206	за 2020г.	29 373	(9 885)	-	-	-	(300)	-	-	29 373	(10 184)
	5216	за 2019г.	29 373	(9 585)	-	-	-	(300)	-	-	29 373	(9 885)
Учтено в составе доходных вложений в материальные ценности - всего	5220	за 2020г.	-	-	-	-	-	-	-	-	-	-
	5230	за 2019г.	-	-	-	-	-	-	-	-	-	-
в том числе:												
	5221	за 2020г.	-	-	-	-	-	-	-	-	-	-
	5231	за 2019г.	-	-	-	-	-	-	-	-	-	-

2.2. Незавершенные капитальные вложения

Наименование показателя	Код	Период	На начало года	Изменения за период			На конец периода
				затраты за период	списано	принято к учету в качестве основных средств или увеличена стоимость	
Незавершенное строительство и незаконченные операции по приобретению, модернизации и т.п. основных средств - всего	5240	за 2020г.	-	-	-	-	-
	5250	за 2019г.	-	64	-	(64)	-
в том числе:							
Плоттер HP DJ T520 36" (CQ893C/B) с СНПЧ №4756	5241	за 2020г.	-	-	-	-	-
	5251	за 2019г.	-	64	-	(64)	-

2.3. Иное использование основных средств

Наименование показателя	Код	На 31 декабря 2020 г.	На 31 декабря 2019 г.	На 31 декабря 2018 г.
Переданные в аренду основные средства, числящиеся на балансе	5280	8 888	8 714	8 543
Переданные в аренду основные средства, числящиеся за балансом	5281	-	-	-
Полученные в аренду основные средства, числящиеся на балансе	5282	-	-	-
Полученные в аренду основные средства, числящиеся за балансом	5283	-	-	-
Объекты недвижимости, принятые в эксплуатацию и фактически используемые, находящиеся в процессе государственной регистрации	5284	-	-	-
Основные средства, переведенные на консервацию	5285	-	-	-
Иное использование основных средств (залог и др.)	5286	-	-	-
	5287	-	-	-

3. Финансовые вложения
3.1. Наличие и движение финансовых вложений

Наименование показателя	Код	Период	На начало года		Поступило	Изменения за период				На конец периода	
			первоначальная стоимость	накопленная корректировка		выбыло (погашено)		начисление процентов (включая доведение первоначальной стоимости до номинальной)	Текущей рыночной стоимости (убытков от обесценения)	первоначальная стоимость	накопленная корректировка
						первоначальная стоимость	накопленная корректировка				
Долгосрочные - всего	5301	за 2020г.	-	-	-	-	-	-	-	-	-
	5311	за 2019г.	130	-	-	(130)	-	-	-	-	-
в том числе:	5302	за 2020г.	-	-	-	-	-	-	-	-	-
	5312	за 2019г.	-	-	-	-	-	-	-	-	-
Краткосрочные - всего	5305	за 2020г.	71 955	-	302 302	(307 702)	-	-	-	66 555	-
	5315	за 2019г.	58 100	-	301 574	(287 719)	-	-	-	71 955	-
в том числе: Депозиты	5306	за 2020г.	71 900	-	302 200	(307 600)	-	-	-	66 500	-
	5316	за 2019г.	58 050	-	301 500	(287 650)	-	-	-	71 900	-
Финансовых вложений - итого	5300	за 2020г.	71 955	-	302 302	(307 702)	-	-	-	66 555	-
	5310	за 2019г.	58 230	-	301 574	(287 849)	-	-	-	71 955	-

4. Запасы

4.1. Наличие и движение запасов

Наименование показателя	Код	Период	На начало года		Изменения за период					На конец периода	
			себе-стоимость	величина резерва под снижение стоимости	поступления и затраты	выбыло		убытков от снижения стоимости	оборот запасов между их группами (выдами)	себе-стоимость	величина резерва под снижение стоимости
						себе-стоимость	резерв под снижение стоимости				
Запасы - всего	5400	за 2020г.	16 035	-	74 800	(76 380)	-	-	X	14 455	-
	5420	за 2019г.	31 341	-	116 903	(132 209)	-	-	X	16 035	-
в том числе:											
Сырье, материалы и другие аналогичные ценности	5401	за 2020г.	956	-	910	(21)	-	-	(901)	944	-
	5421	за 2019г.	975	-	1 386	(69)	-	-	(1 316)	956	-
Готовая продукция	5402	за 2020г.	-	-	-	-	-	-	-	-	-
	5422	за 2019г.	-	-	-	-	-	-	-	-	-
Товары для перепродажи	5403	за 2020г.	-	-	-	-	-	-	-	-	-
	5423	за 2019г.	-	-	-	-	-	-	-	-	-
Товары и готовая продукция отгруженные	5404	за 2020г.	-	-	-	-	-	-	-	-	-
	5424	за 2019г.	-	-	-	-	-	-	-	-	-
Затраты в незавершенном производстве	5405	за 2020г.	15 035	-	73 467	(76 359)	-	-	1 288	13 431	-
	5425	за 2019г.	30 052	-	115 140	(132 140)	-	-	1 983	15 035	-
Прочие запасы и затраты	5406	за 2020г.	-	-	-	-	-	-	-	-	-
	5426	за 2019г.	-	-	-	-	-	-	-	-	-
Расходы будущих периодов (для объектов аналитического учета, которые в балансе отражаются в составе «Запасов»)	5407	за 2020г.	44	-	423	-	-	-	(387)	80	-
	5427	за 2019г.	314	-	397	-	-	-	(667)	44	-
	5408	за 2020г.	-	-	-	-	-	-	-	-	-
	5428	за 2019г.	-	-	-	-	-	-	-	-	-

5. Дебиторская и кредиторская задолженность

5.1. Наличие и движение дебиторской задолженности

Наименование показателя	Код	Период	На начало года		На конец периода	
			учтенная по условиям договора	величина резерва по сомнительным долгам	учтенная по условиям договора	величина резерва по сомнительным долгам
Долгосрочная дебиторская задолженность - всего	5501	за 2020г.	-	-	-	-
	5521	за 2019г.	-	-	-	-
в том числе:						
Расчеты с покупателями и заказчиками	5502	за 2020г.	-	-	-	-
	5522	за 2019г.	-	-	-	-
Авансы выданные	5503	за 2020г.	-	-	-	-
	5523	за 2019г.	-	-	-	-
Прочая	5504	за 2020г.	-	-	-	-
	5524	за 2019г.	-	-	-	-
	5505	за 2020г.	-	-	-	-
	5525	за 2019г.	-	-	-	-
Краткосрочная дебиторская задолженность - всего	5510	за 2020г.	45 193	-	25 460	-
	5530	за 2019г.	33 814	-	45 193	-
в том числе:						
Расчеты с покупателями и заказчиками	5511	за 2020г.	42 619	-	23 295	-
	5531	за 2019г.	31 378	-	42 619	-
Авансы выданные	5512	за 2020г.	882	-	654	-
	5532	за 2019г.	978	-	882	-
Прочая	5513	за 2020г.	1 692	-	1 511	-
	5533	за 2019г.	1 458	-	1 692	-
	5514	за 2020г.	-	-	-	-
	5534	за 2019г.	-	-	-	-
Итого	5500	за 2020г.	45 193	-	25 460	-
	5520	за 2019г.	33 814	-	45 193	-

5.2. Наличие и движение кредиторской задолженности

Наименование показателя	Код	Период	Остаток на начало года	Остаток на конец периода
Краткосрочная кредиторская задолженность - всего	5560	за 2020г.	26 665	11 337
	5580	за 2019г.	23 590	26 665
в том числе:				
расчеты с поставщиками и подрядчиками	5561	за 2020г.	7 938	1 592
	5581	за 2019г.	3 664	7 938
авансы полученные	5562	за 2020г.	5 808	4 126
	5582	за 2019г.	8 772	5 808
расчеты по налогам и взносам	5563	за 2020г.	8 902	2 912
	5583	за 2019г.	6 058	8 902
кредиты	5564	за 2020г.	-	-
	5584	за 2019г.	-	-
займы	5565	за 2020г.	-	-
	5585	за 2019г.	-	-
прочая	5566	за 2020г.	4 017	2 708
	5586	за 2019г.	5 096	4 017
	5567	за 2020г.	-	-
	5587	за 2019г.	-	-
Итого	5550	за 2020г.	26 665	11 337
	5570	за 2019г.	23 590	26 665

6. Затраты на производство (расходы на продажу)*

Наименование показателя	Код	за 2020г.	за 2019г.
Материальные затраты	5610	8 909	34 698
Расходы на оплату труда	5620	41 981	54 324
Отчисления на социальные нужды	5630	11 464	14 801
Амортизация	5640	415	662
Прочие затраты	5650	11 985	12 638
Итого по элементам	5660	74 754	117 123
Фактическая себестоимость проданных товаров	5665	-	-
Изменение остатков (прирост [-]): незавершенного производства, готовой продукции и др.	5670	-	-
Изменение остатков (уменьшение [+]): незавершенного производства, готовой продукции и др.	5680	1 604	15 017
Итого расходы по обычным видам деятельности	5600	76 358	132 140

7. Оценочные обязательства

Наименование показателя	Код	Остаток на начало года	Признано	Погашено	Списано как избыточная сумма	Остаток на конец периода
Оценочные обязательства - всего	5700	2 500	3 826	(4 390)	-	1 936
в том числе:	5701	-	-	-	-	-

Расчет стоимости чистых активов

Акционерное общество "ИНСТИТУТ ПО ПРОЕКТИРОВАНИЮ ГОРНОРУДНЫХ ПРЕДПРИЯТИЙ"

(наименование организации)

Наименование показателя	Код строки бухгалтерского баланса	На 31 декабря 2020 г.	На 31 декабря 2019 г.	На 31 декабря 2018 г.
Активы				
Нематериальные активы	1110	-	-	-
Результаты исследований и разработок	1120	-	-	-
Нематериальные поисковые активы	1130	-	-	-
Материальные поисковые активы	1140	-	-	-
Основные средства	1150	22 274	22 689	23 288
Доходные вложения в материальные ценности	1160	-	-	-
Финансовые вложения долгосрочные	1170	-	-	130
Отложенные налоговые активы	1180	1 929	504	2 524
Прочие необоротные активы	1190	1 732	2 096	2 488
Запасы	1210	14 455	16 035	31 341
Налог на добавленную стоимость по приобретенным ценностям	1220	-	-	-
Дебиторская задолженность*	1230	25 460	45 193	33 814
Финансовые вложения краткосрочные	1240	66 555	71 955	58 100
Денежные средства и денежные эквиваленты	1250	5 045	2 552	3 829
Прочие оборотные активы	1260	244	-	-
ИТОГО активы	-	137 694	161 024	155 514
Пассивы				
Заемные средства долгосрочные	1410	-	-	-
Отложенные налоговые обязательства	1420	2 774	2 687	4 098
Оценочные обязательства долгосрочные	1430	-	-	-
Прочие обязательства долгосрочные	1450	-	-	-
Заемные средства краткосрочные	1510	-	-	-
Кредиторская задолженность	1520	11 337	26 665	23 590
Оценочные обязательства краткосрочные	1540	1 936	2 500	2 820
Прочие обязательства краткосрочные	1550	-	-	527
ИТОГО пассивы	-	16 047	31 852	31 035
Стоимость чистых активов	-	121 647	129 172	124 479

19 марта 2021г.

Генеральный директор

Главный бухгалтер



А.Л. Сердюков

Н.В. Шаповалова

Прошито, пронумеровано
и скреплено печатью 39
(*Тридцать девять*) листов

Генеральный директор
ООО «Аудит-проект»
Е.Б.Букреева

Е. Букреева

